

中华医学会杂志社远程稿件管理系统

审稿专家操作手册

(版本: 1.0)

中华医学会杂志社新媒体部

2018年12月

目 录

1. 用户登录/注册	1
1.1 用户登录.....	1
1.2 密码找回.....	1
1.3 选择期刊.....	4
1.4 进入专家工作桌面	4
1.5 切换期刊.....	5
1.6 修改个人资料.....	5
2. 专家审稿.....	5
2.1 待审稿件.....	5
2.2 已审稿件.....	8
2.3 过期未审稿件.....	9
2.4 未完成的审稿.....	9
2.5 免登录审稿.....	9
3. 定稿会审稿.....	10
4. 执行总编签发	12

1. 用户登录/注册

用户使用 PC 浏览器，输入网址：<http://cmaes.medline.org.cn>，进入系统首页。

1.1 用户登录

输入注册的邮箱/手机号及密码，并正确填写验证码后登录系统。由编辑部直接添加账户的审稿专家，使用编辑部提供的账户信息和密码登录。



中华医学会远程稿件管理系统

简体中文



1.2 密码找回

在登录首页，点击“忘记密码”，跳转到密码找回页面



进入密码找回页面。填写注册的手机/邮箱及验证码。



可以通过手机号和邮箱找回密码。输入后点击“下一步”



获取校验码



输入校验码，点击“下一步”。

已有账号, [马上登录](#)

密码找回

[免费获取短信验证码](#) >> [设置新密码](#)

手机号: 155165575

校验码:

[点击获取校验码](#)

[下一步](#)

输入 2 次新的密码。

已有账号, [马上登录](#)

密码找回

[免费获取短信验证码](#) >> [设置新密码](#)

手机号: 155165575

新密码:

确认新密码:

[确定](#)

新密码设置完成, 使用新密码即可登录系统。

已有账号, [马上登录](#)

密码找回

您的密码设置成功!

今后将使用新密码登录中华医学会杂志社稿件管理系统, 请牢记。

[重新登录](#)

1.3 选择期刊

在“我选择的杂志列表”中，选择需要审稿的杂志，以专家身份进入，即可进行审稿。如果为杂志投稿或修改、校对已投稿件，可选择作者身份进入。如果希望投稿的杂志不在列表中，可在下方“申请成为杂志作者”中选择杂志，添加后成为该杂志作者，为该杂志投稿。



中华医学会杂志社远程稿件管理系统

简体中文

您好！李鹏 退出

我选择的杂志列表

请输入杂志名称/学科方向进行查询 Q

	杂志名称 <small>↑</small>	学科方向	当前身份	删除
<input type="checkbox"/>	中华医学会测试杂志（请勿投稿）	医学综合	专家 ▼	进入 X

批量删除

首页 上一页 1 下一页 尾页 跳至 页 确定

每页显示 10 20 50 条 共 1 条

申请成为杂志作者

请输入杂志名称/学科方向进行查询 Q

收起 ^

	杂志名称	学科方向	添加
<input type="checkbox"/>	中华医学会测试杂志（请勿投稿）	医学综合	+

批量添加

首页 上一页 1 下一页 尾页 跳至 页 确定

每页显示 10 20 50 条 共 1 条

1.4 进入专家工作桌面

进入专家工作桌面，可以看到需要进行的审稿工作及相应篇数。



1.5 切换期刊

审稿专家可成为中华医学会杂志社多种杂志的专家，在采编系统中切换期刊操作时，不必退出系统重新登录。工作桌面上方的“更换当前期刊”链接，即可回到选刊页面。选择相应的目标期刊及角色，点击“进入”即可完成期刊切换。



1.6 修改个人资料

点击左上角“个人资料”链接，可进入个人资料维护页面，维护个人信息。如需修改已绑定的手机号或电子邮件地址，需点击“账号安全”链接，经验证后解绑并更换新的绑定信息。



2. 专家审稿

在“稿件中心”可以查看“待审稿件”、“已审稿件”和“过期未审理稿件”。

2.1 待审稿件

点击“待审稿件”可以看到需要专家审理的稿件。



在操作栏中点击“同意”开始审理稿件，点击专家评审，进入稿件审理详细页面。



如果编辑部采用盲审方式审稿，作者等信息将被隐藏。审稿专家可在文件下载栏中下载待审阅的稿件。



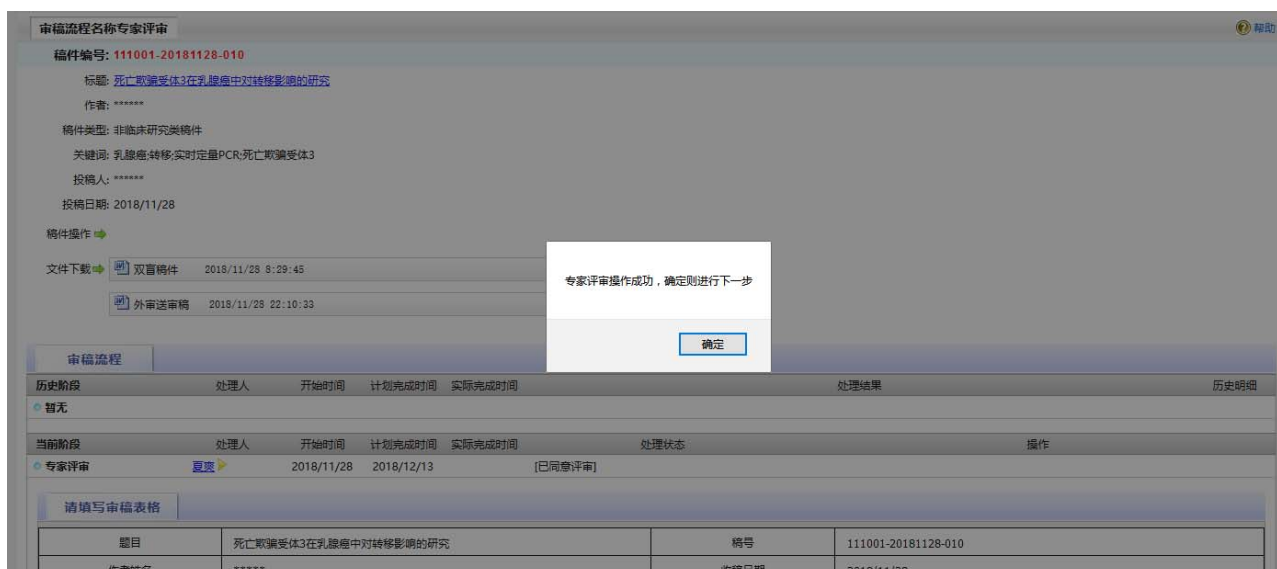
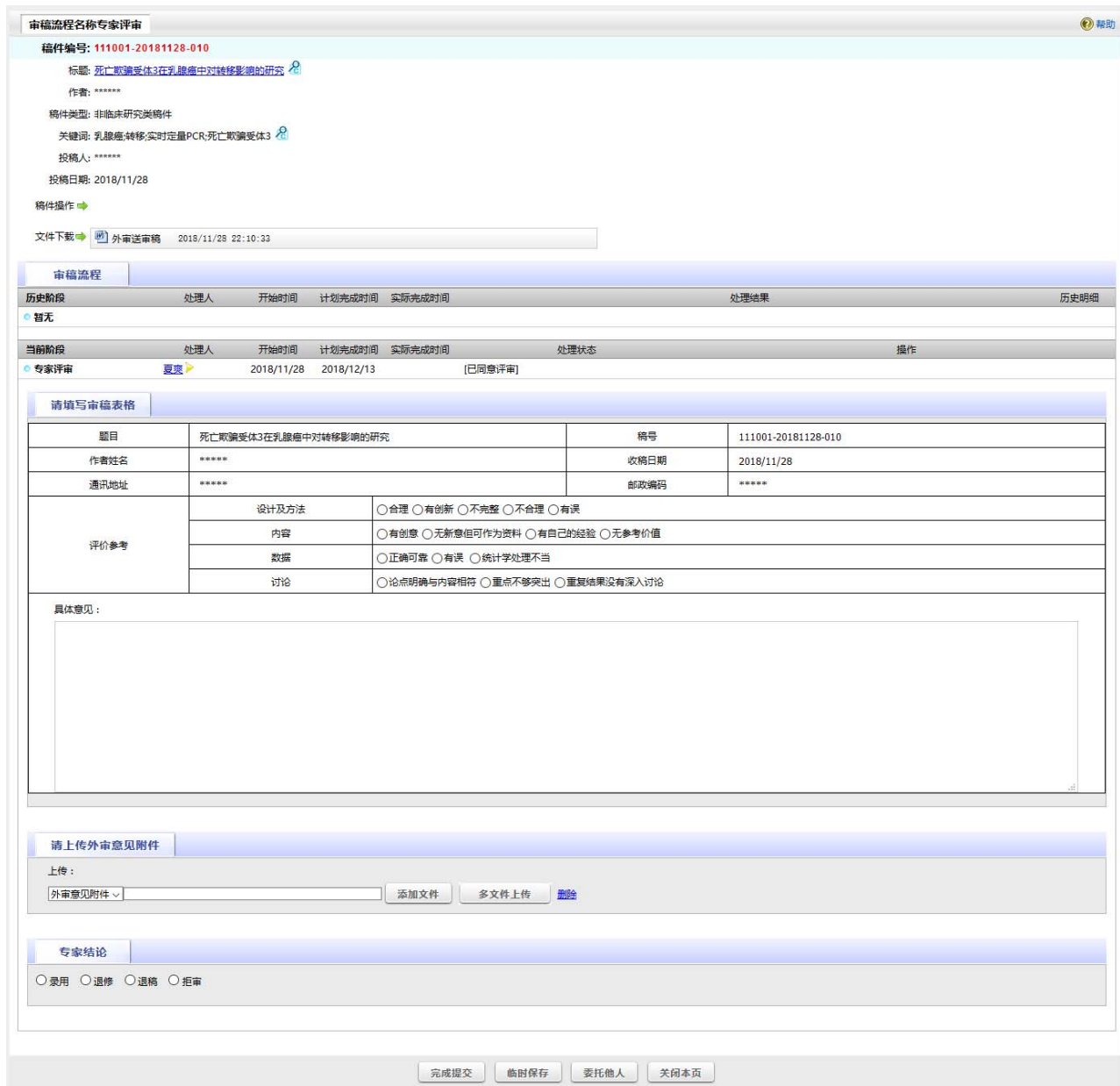
审稿后在线填写审稿意见。专家结论是必填项目。

如果有审稿表单（按照编辑部的要求设置），审稿专家需按照编辑部要求进行选择。如果没有审稿表单，可直接填写审稿意见。

在具体意见栏中，审稿人可发表对稿件的审理意见。如果在文档中进行了批注或修改，可以以附件形式上传到系统中。

审稿专家填写审稿意见后，点击“完成提交”，即可向编辑部提交审稿意见。

如果没有完成审稿，可点击“临时保存”，保存已经填写的信息。



如果审稿专家认为稿件与自己的专业范围不符，或因个人原因无法审稿，

可以选择“拒审”。在弹出框中向编辑部说明原因，也可推荐相关专家进行审理。点击“确定拒审”按钮后，稿件将被退回编辑部。

2.2 已审稿件

稿件审理完成后，进入【已审稿件】栏目，审稿专家可以查看稿件及详细的审理意见，但不能再修改。

序号	稿号	标题	作者	学科	字数	投稿时间	当前阶段
1	111001-20181128-010	死亡欺骗受体3在乳腺癌中对转移影响的研究	*****	乳腺外科	14747	2018/11/28	编辑部处理中

点击处理按钮可进入详情页，可查阅已填写的审稿意见。被审稿专家拒审的稿件不会出现在【已审稿件】栏目中。



2.3 过期未审稿件

如果稿件已经超过编辑部设置的审理时限，将在“待审稿件”和“过期未审稿件”中同时出现，以提醒专家审稿。

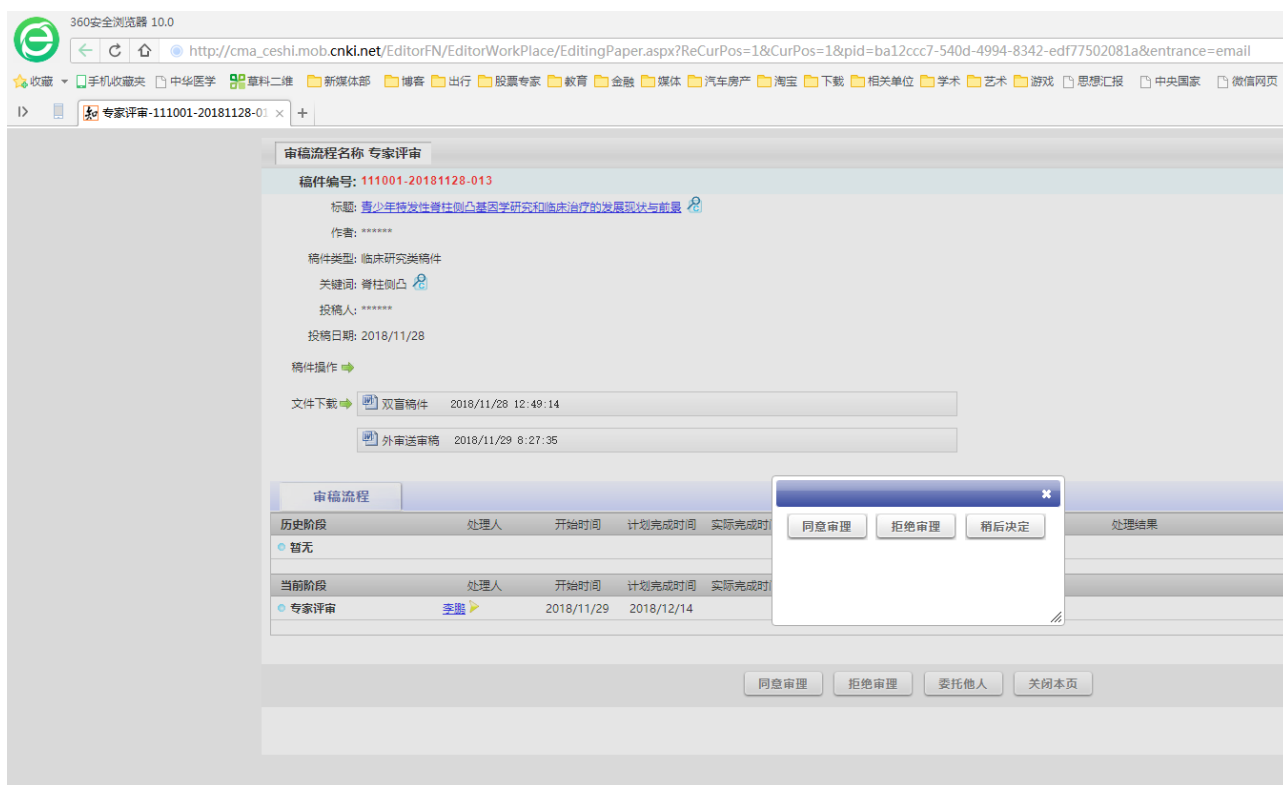


2.4 未完成的审稿

如果由于审理超时或编辑部、作者的原因造成审稿终止时，编辑部会通过系统终止审稿流程。审稿终止后，审稿专家会收到相关邮件通知。此时，审稿专家登录系统，无法再查看到该稿件的信息，也不能继续审理该稿件。

2.5 免登录审稿

审稿专家可以通过点击编辑部发出的审稿邮件中的链接，直接进入审稿页面审阅稿件，不必输入账号密码进行登录。点击“同意审稿”后进入审理页面，相关操作同前。审理完成后关闭即可页面。



3. 定稿会审稿

部分编辑部的审理流程中设有定稿会制度。审稿专家收到编辑部通知后，可登录系统进行定稿会审稿。在稿件中心的【定稿会】-【定稿会待审稿件】栏目中，选择要审理的稿件，点击“立即处理”按钮，进入审稿详情页面，审稿方式与外审审稿一致。



审阅稿件后，填写审稿意见并选择审稿结论，点击“提交审稿意见”，即可完成审稿。与外审不同的是，在定稿会小组组长没有提交审稿意见之前，审稿专家可查看同组专家的审稿意见，亦可修改自己的审理意见及结论。

审稿流程名称: 定稿会待审稿件

稿件编号: 111001-20181128-013

标题: 青少年特发性脊柱侧凸基因学研究及临床治疗的发展现状与前景

作者: *****

稿件类型: 临床研究类稿件

关键词: 脊柱侧凸

投稿人: *****

投稿日期: 2018/11/28

稿件操作

文件下载: 双盲稿件 2018/11/28 12:49:14

外审送审稿 2018/11/29 8:27:35

历史阶段	处理人	开始时间	计划完成时间	实际完成时间	处理结果	历史明细
专家评审	夏爽	2018/11/29	2018/12/14	2018/11/29	设计及方法:合理;内容:有自己的经验;数据:正确可...	详细

定稿会名称	处理人	开始时间	完成时间	处理状态	操作
普通外科定稿会	夏爽	2018-11-29		未审稿	查看
普通外科定稿会	李翀	2018-11-29		未审稿	查看

审稿意见

审稿结论

录用 退修 退稿 拒审

提交审稿意见 关闭本页

定稿会名称	处理人	开始时间	完成时间	处理状态
普通外科定稿会	夏爽	2018-11-29	2018-11-29	退修
普通外科定稿会	李翀	2018-11-29		未审稿

审稿意见

有可取的创新点，退修后刊用。

审稿结论

录用 退修 退稿 拒审

提交审稿意见 关闭本页

当审稿组组长提交组长意见后，定稿会审稿结束。审稿专家可在“定稿会已审稿件中”查看相关稿件及定稿会审稿意见。如果审稿专家未能及时上传审稿意见，在审稿组组长提交意见后，不能再提交审稿意见，在相应稿件的审稿结论中显示“未审理”。



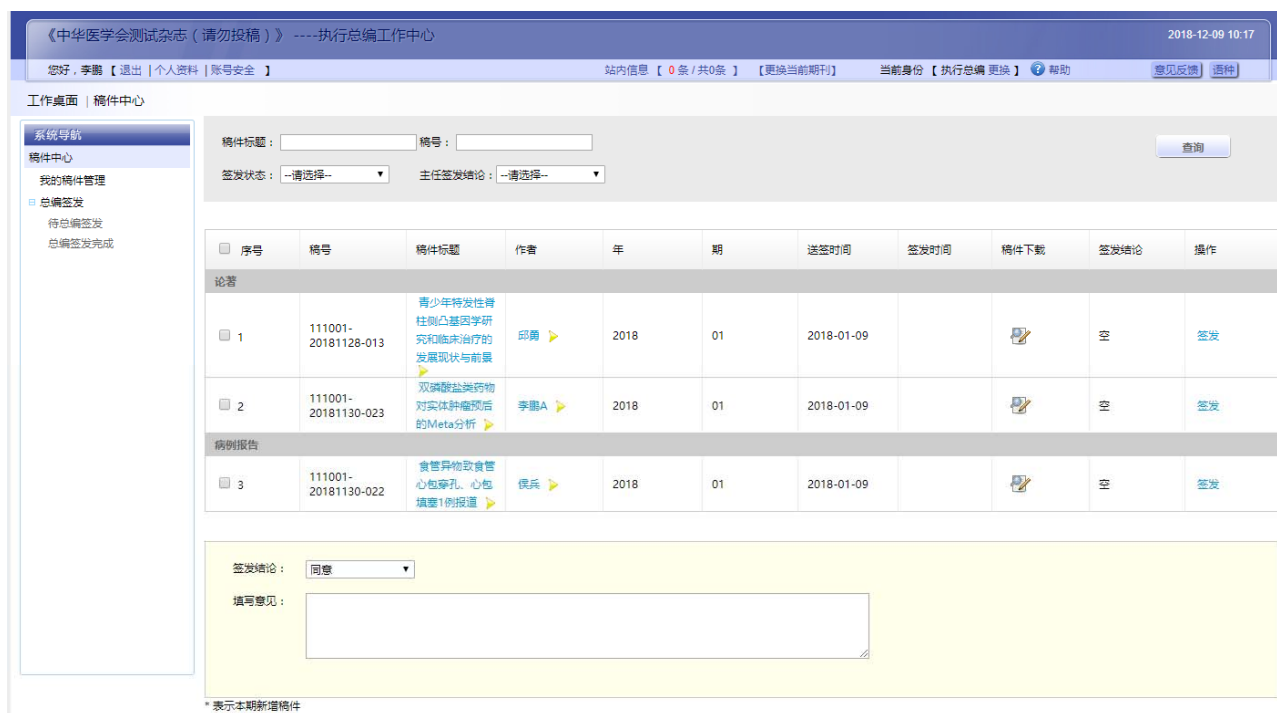
4. 执行总编签发

中华医学会系列杂志执行三级签发制度，稿件发排前应由编辑部主任、总编（或执行总编）、社长（或杂志社总编室）进行三级签发，签发通过后方可排版付印。

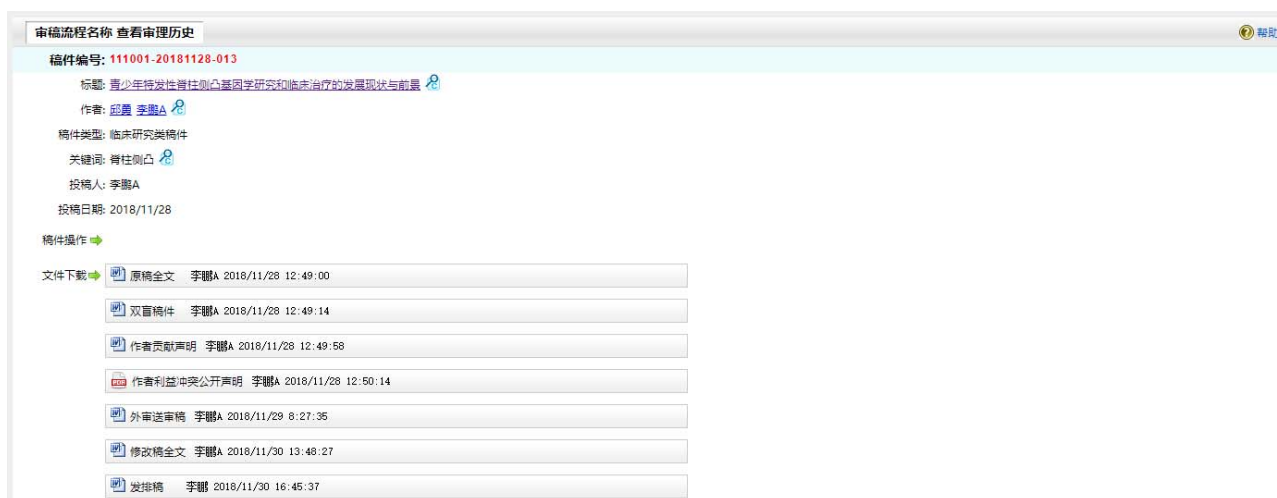
编辑部主任签发完成后，提交总编（执行总编）签发。总编登录系统后，以执行总编角色进入，在稿件中心的【总编签发】-【待总编签发】栏目下，可查询待签发的期。



点击列表右侧的“待签发”链接，进入稿件列表页。



点击“稿件下载”按钮，可以打开稿件详细信息页面，在文件下载显示稿件相关的各版本文档。如果供稿编辑完成编辑加工并上传了发排稿，则可供下载审阅。



在稿件列表中右侧操作区点击“签发”链接，弹出意见框，选择签发结论并填写意见后，点击“签发”按钮，可完成对单篇稿件的签发。如果同意稿件刊用可不填写意见；如果对稿件存有异议不同意刊用，建议填写意见反馈给责任编辑。



签发完成后，操作区的链接变更为“编辑”，点击可修改已填写的签发意见。

序号	稿号	稿件标题	作者	年	期	送签时间	签发时间	签发结论	操作	
论著										
<input type="checkbox"/>	1	111001-20181207-040	双翼状皮肤治疗并趾畸形	李德A	2018	12	2018-12-21	2018-12-09	已通过	编辑

如果对批量稿件均不持异议，可以选择若干稿件（或全选）后，点击下方的“批量签发”按钮，完成签发。

Meta分析									
<input checked="" type="checkbox"/>	5	111001-20181207-041	机器人辅助和腹腔镜手术治疗直肠癌疗效比较的Meta分析	韩彩文	2018	12	2018-12-21		
病例报告									
<input checked="" type="checkbox"/>	6	111001-20181206-037	18120				2018-12-21		

签发结论：

填写意见：

cma-ceshi.mob.cnki.net 显示：
确定签发

* 表示本期新增稿件

签发完成后，点击“整期签发”按钮，签发本期。但如果存在未签发的单篇稿件，会弹出错误提示。不存在单篇稿件未签发的情况下，会显示操作成功。

cma-ceshi.mob.cnki.net 显示：
您还有稿件未签发！

cma-ceshi.mob.cnki.net 显示：
操作成功！

整期签发完成后，应点击“送签社长”按钮，将本期稿件送社长签发。

Meta分析									
<input type="checkbox"/> 5	111001-20181207-041	机器人辅助和腹腔镜手术治疗直肠癌疗效比较的Meta分析	韩彩文	2018	12	2018-12-21	2018-12-09	已通过	编辑

病例报告									
<input type="checkbox"/> 6	111001-20181206-037	181205测试	未显会	2018	12	2018-12-21	2018-12-09	已通过	编辑

签发结论：

填写意见：

* 表示本期新增稿件

全部签发操作完成后，该期稿件会在【总编签发完成】栏目下，可以再次查看，但不可再修改签发意见。

《中华医学会测试杂志（请勿投稿）》 ---- 执行总编工作中心 2018-12-09 10:23

您好, 李鹏 [退出](#) | [个人资料](#) | [账号安全](#) 站内信息 [【 0 条 / 共0条 】](#) [【 更换当前期刊 】](#) 当前身份 [【 执行总编 更换 】](#) [帮助](#) [意见反馈](#) [语种](#)

工作桌面 | 稿件中心

系统导航

稿件中心

我的稿件管理

- 总编签发
- 待总编签发
- 总编签发完成

选择年: 选择期号:

期刊数据

签发意见

组版期号	送签日期	主任	总编	主管社长	签发日期	操作
2018年12期	2018/12/8 22:32:46	李鹏: 同意	李鹏: 同意		2018-12-09	查看
2018年05期	2018/11/30 18:25:56	李鹏: 同意	李鹏: 同意	李鹏: 同意	2018-11-30	查看
2018年05期	2018/12/3 8:20:25	李鹏: 同意	李鹏: 同意	李鹏: 同意	2018-11-30	查看

[首页](#) [上一页](#) [下一页](#) [尾页](#)